

## Estación de trabajo Portico con gabinete mixto IZQUIERDO

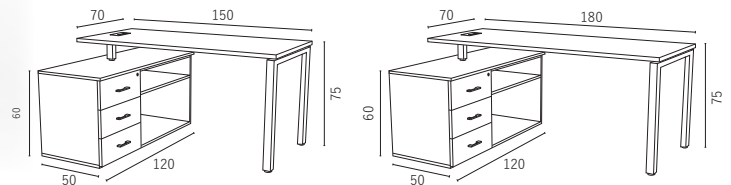
150x120x75cms SKU AT91  
180x120x75cms SKU AT92



### Descripción

La Línea PORTICO ha sido diseñada pensando en entregar una solución para espacios de trabajos, ya sean estos individuales o espacios grupales, privilegiando en estos la interacción y el trabajo en equipo.

### Tamaño



\*Valores expresados en cm.

### Características


Estructura en perfil cuadrado 50x50x1.5 mm. esmaltado.  
Cubierta MDF 24 mm. enchapada en formalita.  
Pasacable de aluminio.  
Terminaciones de patas con patín regulable.  
Gabinete mixto bajo cubierta 120x50 con cajonera 3 cajones, gabinete con una repisa.  
Correderas, tiradores y cerradura metálica.  
Cerradura bloqueo frontal.

### Color


#### LAMINADOS



#### ESTRUCTURA



#### MUEBLE



### Mantenimiento

Uso interior.  
Para limpiar la cubierta use paño húmedo, solo con agua.  
No dejar a la intemperie.  
No usar agua en la superficie en forma abundante.  
No usar detergentes, disolventes abrasivos ni cloro.